



www.olympic.no



RAPPORT 1. KVARTAL 2022
REPORT 1ST QUARTER 2022

OLYMPIC SUBSEA ASA | Your partner in Blue Energy



YOUR PARTNER IN BLUE ENERGY

For thousands of years, people on Norway's weather torn west coast have ridden the waves and conquered the sea. It is from this stock of strong seafarers that Olympic Subsea ASA has emerged as owner of one of the world's largest and most modern subsea fleets.

Founder Stig Remøy started as a fisherman only 15 years old. At 19, he bought his first vessel. When he was 21, while studying to become marine master, he sailed as a skipper for the first time. Remøy gradually broadened his maritime interests and acquired his first two offshore vessels. Together with a trawler this was the basis for Olympic Shipping, which Remøy founded together with Bjørn Inge Kvalsund in 1996.

Through Remøy's entrepreneurial drive, Olympic became an early mover in the subsea industry. From the start, the Olympic companies have invested more than 12 billion NOK in modern, flexible and cost efficient vessels – all built in yards connected to the maritime cluster around Olympic's home base of Fosnavåg.

Since Stig Remøy became a ship owner for the first time, he has been an uncompromising champion for safety and sustainability, and Olympic has been in the forefront of the industry through groundbreaking and game changing projects.

Olympic plans to increase its presence in subsea and renewable in years to come, and the company is committed to remain in these sectors also when the oil and gas market improves. For old and new customers Olympic Subsea promises to be "your partner in blue energy"!





SUBSEA / RENEWABLE

TAURUS



125t crane, 94m LOA
Built 2012

DELTA



80t crane, 820m² deck
Built 2015

ARTEMIS



60t crane, 900m² deck
Built 2015

CHALLENGER



250t crane, 106m LOA
Built 2008

ARES



250t crane, 115m LOA
Built 2013

ELECTRA



745m² deck, 3,500 dwt
Built 2011

TRITON



150t crane, 95m LOA
Built 2007





RAPPORT FOR 1. KVARTAL 2022

Konsernet Olympic Subsea ASA rapporterer i første kvartal 2022 charterinntekter på MNOK 99 og ein EBITDA på MNOK 31, som gir ein EBITDA-margin på 31 %.

GENERELL INFORMASJON

Delårsrekneskapen er utarbeidd i henhold til IFRS. Samanlikningstala for 2021 er også utarbeidd i henhold til IFRS. Rekneskapsprinsippa er i samsvar med årsrapport for 2021, og ved lesing av rapporten bør denne samanhaldast med årsrapporten. Tala i parentes gjeld for same periode i fjor.

RESULTAT PR. 31.03.22

I løpet av perioden hadde konsernet Olympic Subsea ASA inntekter på MNOK 111 (MNOK 91). Driftskostnader før avskrivningar utgjorde MNOK 81 (MNOK 92). Driftsresultat før avskrivningar (EBITDA) vart MNOK 31 (MNOK -1). Driftsresultatet vart MNOK 26 (MNOK -28) etter avskrivningar på MNOK 23 (MNOK 27) og gevinst på sal av skip på MNOK 18 (MNOK 0). Netto finanspostar utgjorde MNOK 77 (MNOK -35), derav ca MNOK 100 i gjeldsettergivelse i forbindelse med sal av skip, som ga eit resultat før skatt på MNOK 103 (MNOK -63).

REPORT FOR 1ST QUARTER 2022

Olympic Subsea ASA (the "Company") reports consolidated charter hire of MNOK 99 for the first quarter of 2022. Earnings before interest, tax & depreciation (EBITDA) was MNOK 31, which gives an EBITDA margin of 31 %.

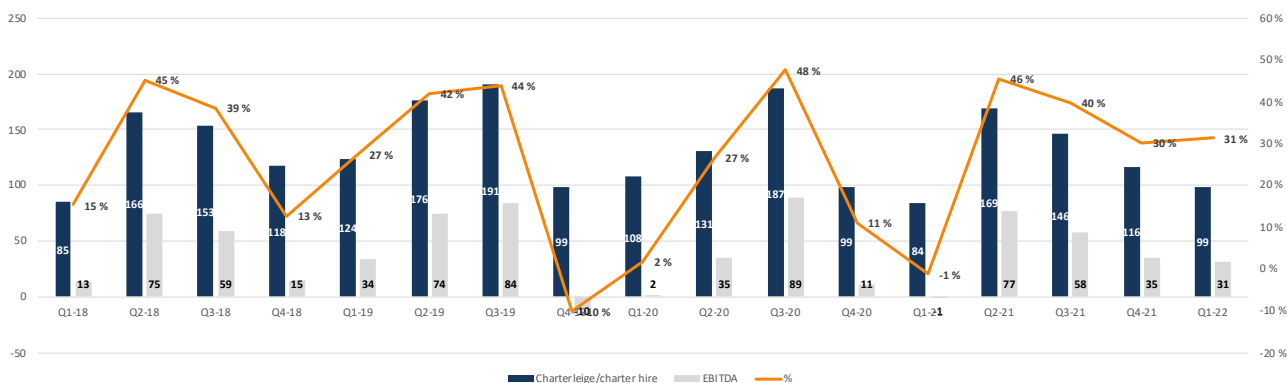
GENERAL INFORMATION

The interim financial statements are prepared in accordance with IFRS rules. Comparison numbers for 2021 are also prepared in accordance with IFRS. The report should be read in conjunction with the annual report for 2021 as the accounting principles used in the annual report are also applied to the preliminary report. Figures in parenthesis are from the corresponding period of last year.

PROFIT & LOSS STATEMENT PER 31.03.22

Olympic Subsea ASA had consolidated net operating revenue of MNOK 111 (MNOK 91) for the period. The operating costs amounted to MNOK 81 (MNOK 92). Earnings before interest, taxes & depreciation (EBITDA) was MNOK 31 (MNOK -1). Operating profit was MNOK 26 (MNOK -28) after depreciations of MNOK 23 (MNOK 27) and gain on sale of vessels of MNOK 18 (MNOK 0). Net financial items were MNOK 77 (MNOK -35), of which app. MNOK 100 in debt forgiveness in relation to sale of vessels. This resulted in a net profit before tax of MNOK 103 (MNOK -63).

Charterleige/charter hire og EBITDA



BALANSE PR 31.03.22

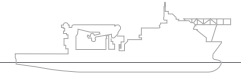
Totalbalansen i konsernet var ved utløpet av perioden NOK 1,8 mrd (NOK 2,5 mrd). Anleggsmidlane var NOK 1,6 mrd (NOK 2,3 mrd). Omløpsmidlane var NOK 0,2 mrd (NOK 0,2 mrd) der bankinnskott utgjorde MNOK 86 (MNOK 54).

Den bokførte egenkapitalen i konsernet var MNOK -94 (MNOK -510), tilsvarande ein eigenkapitalandel på -5 % (-20 %). Den renteberande gjelda i konsernet er fyrst og fremst knytt til langtidfinansieringa av flåten og beløp seg til NOK 1,8 mrd (NOK 2,4 mrd). Den kortsiktige gjelda, utover neste års avdrag på gjeld, utgjorde MNOK 85 (MNOK 158). Arbeidskapitalen i konsernet utgjorde ved utløpet av perioden MNOK 22 (MNOK -2 646).

BALANCE SHEET PER 31.03.22

Total assets for the Group amounted to NOK 1,8 bn (NOK 2,5 bn). Fixed assets were NOK 1,6 bn (MNOK 2,3 bn). Current assets amounted to NOK 0,2 bn (NOK 0,2 bn) of which cash represented MNOK 86 (MNOK 54).

Total equity amounted to MNOK -94 (MNOK -510), corresponding to an equity ratio of -5 % (-20 %). The interest-bearing debt related to the long-term financing of the fleet amounted to NOK 1,8 bn (NOK 2,4 bn). Short-term debt, excluding current liability of long-term debt and bonds, amounted to MNOK 85 (MNOK 158). Working capital of the Group was MNOK 22 (MNOK -2 646) at end of the period.



FINANSIERING

Konsernet fekk i november 2021 aksept frå fleirtalet av långivarane om en restrukturering av den finansielle gjelda fram til 7.april 2023. Vilkårå for restruktureringa gir ein reduksjon i årleg gjeldskostnad, tilstrekkeleg kontantbalanse og i sum en forbedra økonomisk fleksibilitet, noko som etter styrets vurdering medfører at konsernet med høgt sannsyn vil få tilstrekkeleg tid til å gjennomføre ein langsiktig og robust refinansiering av konsernets kapitalstruktur.

For långivarane som ikkje er del av restrukturingsavtalen er det i 2022 oppnådd einigheit om sal av skip og innfriing av gjeld.

Konsernet jobbar vidare med bankane for finansiell løysning i perioden frå og med april 2023.

MARKNAD

Konsernets hovudmarknad er innan fornybar energi og subsea. Framover ser selskapet auka aktivitet i begge segment.

FLÅTE

Ved utløpet av perioden var 7 av 7 skip i flåten i operasjon.

QHSE

Konsernet gjennomfører eit svært omfattande og systematisk arbeid innan QHSE for å sikre trygg, effektiv og miljøvenleg operasjon. I perioden var det ikkje rapportert nokon alvorlege hendingar i flåta eller uønskte utslipp.

FINANSIELL RISIKO

Konsernet har sine inntekter i NOK, USD, GBP og EUR og er dermed utsett for volatilitet i valutakursane. Konsernet si renteberande gjeld er i hovudsak i NOK. Konsernet har delar av kostnadane i utlandsk valuta.

Konsernet er også utsett for endringar i rentenivå, men dette er delvis dekkå ved at store delar av finansieringa har fast rente.

FINANCING

The Company reached an agreement in November 2021 with the majority of its bank lenders for a restructuring of the financial indebtedness of the group ending 7 April 2023. The terms of the transaction will result in a reduction in annual debt service, a sufficient cash balance and in sum an improved financial flexibility. In the board's opinion the Group will have sufficient time to carry out a long-term and robust refinancing of the Group's capital structure.

For the remaining lenders not being party to the new restructuring agreement, a solution has been reached in 2022 which includes sale and repayment of debts.

The company has started a new process with the lenders for a financial solution from April 2023.

MARKET

The Group operates within renewable energy and subsea. Going forward a gradual offshore recovery will imply higher activity in both segment.

FLEET

At end of the period 7 of 7 vessels in the fleet was in operation.

QHSE

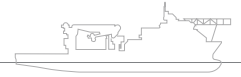
Olympic provides broad and systematic QHSE work to secure safe, effective and environmentally friendly operations. There were no serious injuries or serious emissions to report during the period.

FINANCIAL RISK

The Group revenues are earned in NOK, USD, GBP and EUR, thus the Company is exposed to currency fluctuations. The Company's interest bearing debt are mainly in NOK.

The Group is also exposed to fluctuations in interest rates. This risk is partly covered through fixed interest rates for part of the debt in the Company.





TOTALRESULTAT - KONSERN
OLYMPIC SUBSEA ASA

CONSOLIDATED PROFIT & LOSS

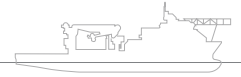
| <i>Alle tal i NOK 1000</i> | <i>All figures in NOK 1000</i> | Note | Q1 2022 | Q1 2021 |
|--|---|------|---------|---------|
| Driftsinntekter og -kostnader | Comprehensive Income | | | |
| Charterleige | Charter hire | | 98 538 | 84 024 |
| Anna driftsinntekt | Other income | | 12 589 | 7 354 |
| Sum driftsinntekter | Operating Income | | 111 127 | 91 378 |
| Mannskapskostnader | Crew Cost | | 53 548 | 59 566 |
| Andre driftskostnader | Other Operating Expenses | | 27 003 | 32 538 |
| Sum driftskostnader før avskrivninger & spesielle poster | Total Operating Expenses before depreciation | | 80 551 | 92 104 |
| Driftsresultat før avskrivninger | Earnings before interest, tax, depr. & amort. | | 30 577 | -726 |
| Ordinære avskrivninger | Depreciation | 3 | 22 616 | 26 931 |
| Nedskrivning av varige driftsmidler | Writedown of fixed assets | 3 | 18 010 | - |
| Sum driftskostnader | Operating Expenses | | 85 157 | 119 035 |
| Driftsresultat | Operating Profit | | 25 971 | -27 657 |
| Finansinntekter og -kostnader | Financial income & expenses | | | |
| Andre finansinntekter | Other financial income | | 120 779 | 13 216 |
| Andre finanskostnader | Other financial expenses | | -43 325 | -48 350 |
| Resultat av finansposter | Net financial income & expenses | | 77 454 | -35 134 |
| Ordinært resultat før skattekostnad | Earnings before tax | | 103 425 | -62 791 |
| Skattekostnad på ordinært resultat | Tax on earnings | | - | - |
| Perioden sitt resultat | Net Income for the period | | 103 425 | -62 791 |
| Utvida resultat | Comprehensive income | | | |
| Aktuarielle gevinster og tap, netto etter skatt | Actuarial gains and losses, net of tax | | - | - |
| Perioden sitt total resultat | Total comprehensive income | | 103 425 | -62 791 |



BALANSE - KONSERN
OLYMPIC SUBSEA ASA
Alle tal i NOK 1000

CONSOLIDATED BALANCE SHEET
All figures in NOK 1000

| EIGEDELAR | ASSETS | Note | 31.03.2022 | 31.12.2021 |
|------------------------------------|-------------------------------------|------|------------------|------------------|
| Anleggsmidler | Fixed assets | | | |
| Varige driftsmidler | Tangible fixed assets | | | |
| Skip | Vessels | 4 | 1 607 377 | 2 107 408 |
| Bruksrett egedelar | Right of use assets | | 1 070 | 1 426 |
| Inventar | Fixtures | | 26 | 30 |
| Finansielle anleggsmidler | Financial fixed assets | | | |
| Aksjar og verdipapir | Shares and marketable securities | | 125 | 125 |
| Investeringar i tilknyttta selskap | Investments in associated companies | | 142 | 142 |
| Andre langsiktige fordringar | Other long term receivables | | 675 | 913 |
| Sum anleggsmidler | Total fixed assets | | 1 609 415 | 2 109 806 |
| Omløpsmidlar | Current assets | | | |
| Behaldningar | Stock | | | |
| Behaldningar | Stock | | 15 236 | 16 350 |
| Fordringar | Receivables | | | |
| Kundefordringar | Trade receivables | | 96 102 | 151 749 |
| Andre kortsiktige fordringar | Other short term receivables | | 29 127 | 23 392 |
| Investeringar | Investments | | | |
| Aksjar og verdipapir | Shares and marketable securities | | 323 | 385 |
| Bankinnskot, kontantar o.l. | Cash & Bank deposits | | | |
| Bankinnskot, kontantar o.l. | Cash & Bank deposits | 3 | 85 872 | 82 287 |
| Sum omløpsmidlar | Total current assets | | 226 658 | 274 161 |
| Sum egedelar | Total Assets | | 1 836 073 | 2 383 967 |



BALANSE - KONSERN
OLYMPIC SUBSEA ASA
Alle tal i NOK 1000

CONSOLIDATED BALANCE SHEET
All figures in NOK 1000

| EIGENKAPITAL OG GJELD | LIABILITIES & EQUITY | Note | 31.03.2022 | 31.12.2021 |
|----------------------------------|---------------------------------------|------|------------------|------------------|
| Eigenkapital | Equity | | | |
| Aksjekapital | Share capital | 5 | 5 152 | 5 152 |
| Anna innskote eigenkapital | Other paid-in equity | | 70 500 | 68 250 |
| Udekket tap | Uncovered loss | | -222 237 | -326 093 |
| Minoritetsinteresser | Non-controlling interest | | 52 307 | 52 738 |
| Sum eigenkapital | Total Equity | | -94 278 | -199 953 |
| Gjeld | Liabilities | | | |
| Avsetning for forpliktelsar | Provisions | | | |
| Pensjonsforpliktelsar | Pension liabilities | | 6 461 | 6 014 |
| Annan langsiktig gjeld | Other long-term liabilities | | | |
| Pantelån | Secured Loans | 3 | 1 644 222 | 1 705 439 |
| Annan langsiktig gjeld | Other long-term liabilities | | 75 000 | 99 008 |
| Sum langsiktig gjeld | Total long term liabilities | | 1 725 684 | 1 810 462 |
| Kortsiktig gjeld | Current Liabilities | | | |
| Pantelån | Current maturity of secured loans | 3 | 119 716 | 669 471 |
| Leverandørgjeld | Trade creditors | | 29 859 | 23 474 |
| Annan kortsiktig gjeld | Other short term liabilities | | 55 089 | 80 512 |
| Sum kortsiktig gjeld | Total short term liabilities | | 204 664 | 773 457 |
| Sum gjeld | Total liabilities | | 1 930 349 | 2 583 920 |
| Sum eigenkapital og gjeld | Total equity & liabilities | | 1 836 073 | 2 383 967 |

Fosnavåg, 31st of May 2022

The Board of Directors and the CEO Olympic Subsea ASA

Stig Remøy (Sign)
Chairman of the Board of Directors
Styreleiar

Ingvild Vartdal (Sign)
Deputy chairman
Styret sin nestleiar

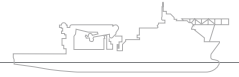
Anders Almestad (Sign)
Board member
Styremedlem

Marianne Synnes Emblemsvåg (Sign)
Board member
Styremedlem

Karl Eirik Frøysa Hansen (Sign)
CEO
Administrerande direktør



| KONTANTSTRAUMOPPSTILLING | STATEMENT OF CASH FLOWS | | |
|---|--|-----------------|----------------|
| OLYMPIC SUBSEA ASA | OLYMPIC SUBSEA ASA | | |
| <i>Alle tal i NOK 1000</i> | <i>All figures in NOK 1000</i> | | |
| | | Q1 2022 | Q1 2021 |
| Kontantstrømmer fra operasjonelle aktiviteter | Cash flow from operations | | |
| Resultat før skattekostnad | Earning before tax | 103 425 | -62 791 |
| Ordinære avskrivninger | Depreciation | -18 010 | |
| Nedskrivning anleggsmidler | Writedowns fixed assets | 22 616 | 26 931 |
| Justering netto finansposter og tilknytt selskap | Changes in net financial items & assoc. cos | -98 081 | 6 861 |
| Endring beholdninger | Changes in stock | 1 114 | -4 555 |
| Endring kundefordringer/opptente inntekter | Changes in trade debtor & income not invoiced | 55 647 | 17 485 |
| Endring leverandørgjeld | Changes in trade creditors | 6 385 | -26 108 |
| Endring i andre tidsavgrensningsposter | Changes in other provisions | -4 320 | -11 094 |
| Netto kontantstrøm fra operasjonelle aktiviteter | Net cash flow from operating activities | 68 776 | -53 271 |
| Kontantstrømmer fra investeringsaktiviteter | Cash flow from investing activities | | |
| Utbetalinger ved kjøp av varige driftsmidler | Purchase of fixed assets | -6 917 | -3 870 |
| Innbetalinger ved sal av varige driftsmidler | Sale of fixed assets | 225 454 | - |
| Netto kontantstrøm fra investeringsaktiviteter | Net cash flow from investing activities | 218 537 | -3 870 |
| Kontantstrømmer fra finansieringsaktiviteter | Cash flow from financing activities | | |
| Innbetalinger ved opptak av ny langsiktig gjeld | Proceeds from long term loans | - | 120 000 |
| Utbetalinger ved nedbetaling av langsiktig gjeld | Repayment of long term loans | -268 018 | -127 917 |
| Betalte renter langsiktig gjeld | Interest of long term loans | -15 708 | -8 989 |
| Netto kontantstrøm fra finansieringsaktiviteter | Net cash flow from financing activities | -283 726 | -16 906 |
| Netto endring i kontanter og kontantkv. | Net change in cash for period | 3 587 | -74 047 |
| Beholdning av bankinnskudd ved starten av perioda | Cash at beginning of period | 82 287 | 127 709 |
| Beholdning av bankinnskudd ved perioda sin slutt | Cash at end of period | 85 872 | 53 660 |



EIGENKAPITAL OPPSTILLING - KONSERN
OLYMPIC SUBSEA ASA

CONSOLIDATED CHANGES IN EQUITY
OLYMPIC SUBSEA ASA

2022

| <i>Alle tal i NOK 1000</i> | <i>All figures in NOK 1000</i> | Aksjekapital | Annen innskutt eigenkapital | Minoritets- interesser | Udekket tap | Sum eigenkapital |
|-----------------------------|--------------------------------|---------------|--------------------------------|---------------------------------|-------------------|---------------------|
| | | Share capital | Other paid-in capital | Non- controlling interest | Uncovered loss | Total equity |
| Eigenkapital 1/1/22 | Equity 1/1/22 | 5 152 | 68 250 | 52 738 | -326 093 | -199 953 |
| Perioden sitt resultat | Net profit | - | - | -431 | 103 856 | 103 425 |
| Konvertibelt obligasjonslån | Convertible bond loan | - | 2 250 | - | - | 2 250 |
| Eigenkapital 31/03/2022 | Equity 31/03/2022 | 5 152 | 70 500 | 52 307 | -222 237 | -94 278 |

2021

| <i>Alle tal i NOK 1000</i> | <i>All figures in NOK 1000</i> | Aksjekapital | Annen innskutt eigenkapital | Minoritets- interesser | Udekket tap | Sum eigenkapital |
|----------------------------|--------------------------------|---------------|--------------------------------|---------------------------------|-------------------|---------------------|
| | | Share capital | Other paid-in capital | Non- controlling interest | Uncovered loss | Total equity |
| Eigenkapital 1/1/21 | Equity 1/1/21 | 4 000 | 60 000 | 45 884 | -556 948 | -447 064 |
| Perioden sitt resultat | Net profit | - | - | -450 | -62 341 | -62 791 |
| Eigenkapital 31/03/2021 | Equity 31/03/2021 | 4 000 | 60 000 | 45 434 | -619 289 | -509 855 |

**NOTE 1 REKNESKAPSPRINSIPP**

Selskapet avlegg konsernrekneskap i overensstemming med internasjonale standardar for finansiell rapportering (IFRS) som fastsett av EU, samt dei tillegg som følger av norsk rekneskapslov. Delårsrekneskapan er avgitt i henhold til IAS 34.

NOTE 2 GENERELLE FORHOLD OM KONSRNET

Olympic Subsea ASA konsernet vart etablert 7. februar 2017 i forbindelse med restruktureringa av Olympic Ship AS.

Oppkjøpsmetoda er nytta som konsolideringsprinsipp.

Intern omsetning, fordringar og gjeld er eliminert i konsernrekneskapan. Øvrige eigarar sin andel av resultat og egenkapital er ført opp som minoritetsinteresser. Aksjar i dotterselskap er eliminert mot egenkapital i dotterselskapa.

Tilknytt selskap er definert som selskap som er eigd direkte med eigarandel frå 20 % til 50%.

NOTE 3 RENTEBERANDE GJELD

Renteberande gjeld pr. 31.03:

Langsiktig gjeld
Kortsiktig del av langsiktig gjeld

Renteberande gjeld
Bankinnskott

Netto renteberande gjeld

NOTE 1 ACCOUNTING PRINCIPLES

The consolidated financial statement is prepared in accordance with International Financial Reporting Standards (IFRS) as endorsed by the EU, with the additional requirements in accordance with the Norwegian accounting act. The interim accounts are prepared in accordance with IAS 34.

NOTE 2 GENERAL ISSUES ABOUT THE GROUP

The Olympic Subsea ASA Group was established February 7th 2017 in connection with the financial restructuring of Olympic Ship AS. The purchase method is applied when accounting for business combinations.

Transactions between group companies have been eliminated in the consolidated financial statement. Other owners share of profits and equity are recorded as minority interests. Shares in subsidiaries are eliminated against the equity in subsidiaries.

Associated companies are entities in which the Group has a significant influence but does not exercise control of its finances and operations. This influence occurs when the Group owns 20%-50% of the company.

NOTE 3 INTEREST BEARING DEPT

Interest bearing debt as per 31.03:

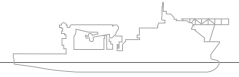
Long term debt 1 644 222
Current portion of long term debt 119 716

Interest bearing debt 1 763 938
Bank deposits 85 872

Net interest bearing debt 1 678 066

Viser til rapport for nærmare detaljar under «Finansiering».

See report for further details under the section "Financing".



NOTE 4 VARIGE DRIFTSMIDLER

Skipa vert avskrive over 20 år til ein restverdi som tilsvarar 50 % av opprinnelig kostpris, justert for endringar i skipa sin marknads-/meklarverdi.

| <i>Alle tal i NOK 1000</i> | <i>All figures in NOK 1000</i> | Fartøy Vessels | Periodisk Vedlikehald Period maintenance | Sum Total |
|-----------------------------|--------------------------------|-------------------|---|------------------|
| Anskaffelsekost 11 | Acquisition cost 11 | 2 996 617 | 133 818 | 3 130 435 |
| Tilgong kjøpte driftsmidler | Additions | - | 6 917 | 6 917 |
| Avgong solgte driftsmidler | Disposals | -749 371 | -40 053 | -789 424 |
| Anskaffelsekost 31.03 | Acquisition cost 31.03 | 2 247 246 | 100 682 | 2 347 928 |
| Samla avsk. pr. 31.03 | Accumulated Depr. 31.03 | -313 554 | -51 314 | -364 868 |
| Samla nedsk. pr. 31.03 | Accumulated write-down. 31.03 | -375 682 | - | -375 682 |
| Bokført verdi 31.03 | Book Value 31.03 | 1 558 010 | 49 367 | 1 607 377 |
| Avskrivningar i perioden | Depreciation for period | 17 287 | 5 325 | 22 612 |
| Nedskrivningar i perioden | Write-down for period | - | - | - |

NOTE 4 FIXED ASSETS

Vessels are depreciated over 20 years to a residual value equal to 50 % of the original cost, adjusted for changes in the vessels' market/broker value.

NOTE 5 AKSJEKAPITAL OG AKSJEEIGAR INFORMASJON

Aksjekapitalen på kr 5 152 220 består av 515 222 aksjar à kr 10.

Eigarstruktur

Selskapet sine aksjonærer pr. 31.03:

| Aksjonærer Shareholders | Antall aksjar No. Shares | Eigarandel Ownership % |
|---------------------------------|-----------------------------|---------------------------|
| SRR Invest AS | 304 346 | 59.07 % |
| Seriana AS | 53 316 | 10.35 % |
| Omega Maritime AS | 45 000 | 8.73 % |
| UBS Switzerland AG | 25 043 | 4.86 % |
| Marin Group AS | 25 000 | 4.85 % |
| Østlandske Pensjonistboliger AS | 17 459 | 3.39 % |
| UBS Switzerland AG | 11 445 | 2.22 % |
| H.Remøy Invest AS | 2 750 | 0.53 % |
| Andre aksjonærer (<0.5%) | 30 863 | 5.99 % |
| Other shareholders (<0.5%) | | |
| Sum / Total | 515 222 | 100 % |

NOTE 5 SHARE CAPITAL AND SHAREHOLDER INFORMATION

The company's share capital is NOK 5 152 220 divided on 515 222 shares each with a nominal value of NOK 10.

Ownership structure

The company's shareholders 31.03:



www.olympic.no

Foto Olympic, Aleksander Torvik

o a n n.